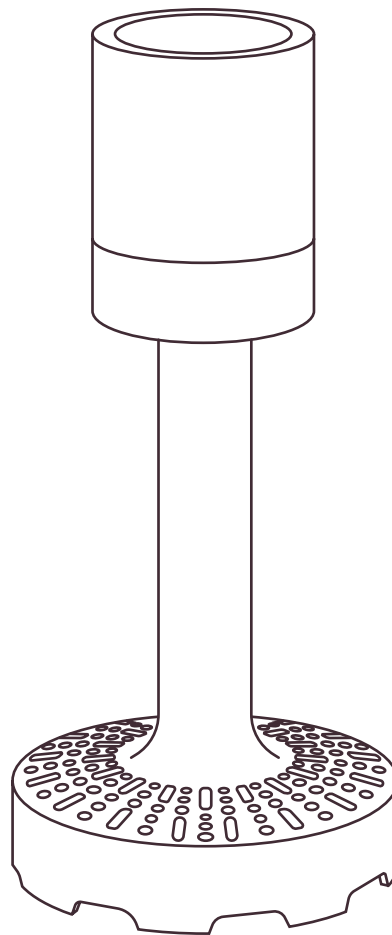


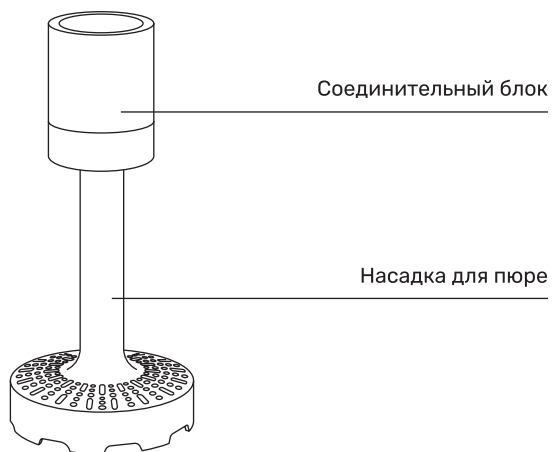
WOLLMER

НАСАДКА ДЛЯ ПЮРЕ
GP522

РУКОВОДСТВО
ПО ЭКСПЛУАТАЦИИ





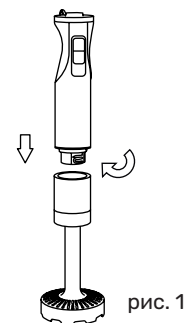


ПРАВИЛА ЭКСПЛУАТАЦИИ

Насадка предназначена для измельчения картофеля и превращения его в однородное пюре.

1. Подсоедините насадку к моторному блоку блендера (рис. 1).
2. Выберите начальную скорость и запустите блендер.

ВНИМАНИЕ! Не запускайте насадку на высокой скорости или в режиме «TURBO» во избежание разбрызгивания. Постепенно увеличивайте скорость при помощи регулятора.



ЧИСТКА И УХОД

1. Отключите прибор от сети и снимите аксессуары.
2. Протрите моторный блок.
3. Отсоедините насадку для приготовления пюре и промойте ее под проточной водой.

ПРИМЕЧАНИЕ: Если остатки пищи не смываются с лезвий, добавьте воду и каплю средства для мытья посуды в емкость для смешивания. Установите насадку на блендер и включите устройство примерно на 10 секунд.

4. Если насадка не будет использоваться в течение длительного времени, держите ее в хорошо проветриваемом сухом месте во избежания попадания влаги.

ВНИМАНИЕ! Режущие кромки лезвий очень острые, чистить их нужно осторожно.

WOLLMER

Импортер: ООО «В-Импорт» 199178, г. Санкт-Петербург, 5-я линия
В.О., д.70 литер А, помещение 28А/40Н
тел. : 8-800-222-59-76

Сделано в Китае

