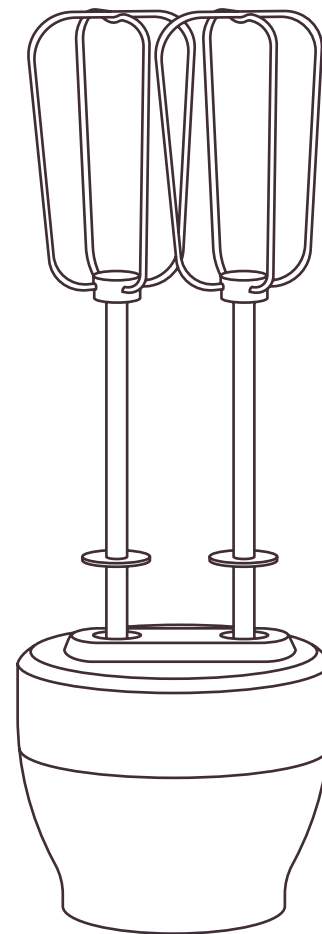


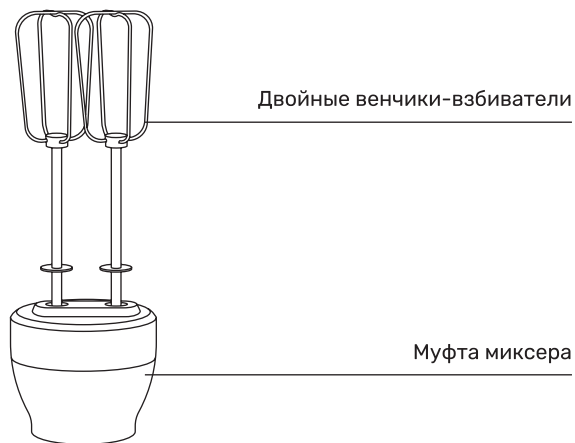
WOLLMER

НАСАДКА-МИКСЕР
GM522

РУКОВОДСТВО
ПО ЭКСПЛУАТАЦИИ





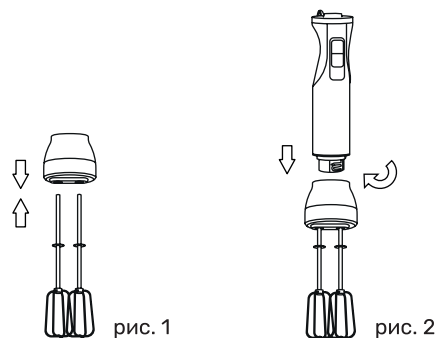


ПРАВИЛА ЭКСПЛУАТАЦИИ

Венчики предназначены для взбивания сливок, взбивания яичных белков и замешивания пищевой пасты.

1. Вставьте два венчика-взбивателя в муфту (рис. 1).
2. Подсоедините насадку к моторному блоку (рис. 2).
3. Выберите начальную скорость и запустите блендер.

ВНИМАНИЕ! Не запускайте насадку на высокой скорости или в режиме «TURBO» во избежание разбрызгивания. Постепенно увеличивайте скорость при помощи регулятора.



ЧИСТКА И УХОД

1. Отключите прибор от сети и снимите аксессуары.
2. Протрите моторный блок и блок муфты миксера при помощи влажной салфетки, не погружайте их в воду или посудомоечную машину.
3. Разберите двойные венчики, их можно мыть в посудомоечной машине.

ПРИМЕЧАНИЕ: Если остатки пищи не смываются с венчиков-взбивателей, добавьте воду и каплю средства для мытья посуды в емкость для смешивания. Установите насадку на блендер и включите устройство примерно на 10 секунд.

4. Если насадка не будет использоваться в течение длительного времени, держите ее в хорошо проветриваемом сухом месте.

WOLLMER

Импортер: ООО «В-Импорт» 199178, г. Санкт-Петербург, 5-я линия
В.О., д.70 литер А, помещение 28А/40Н
тел. : 8-800-222-59-76

Сделано в Китае

