

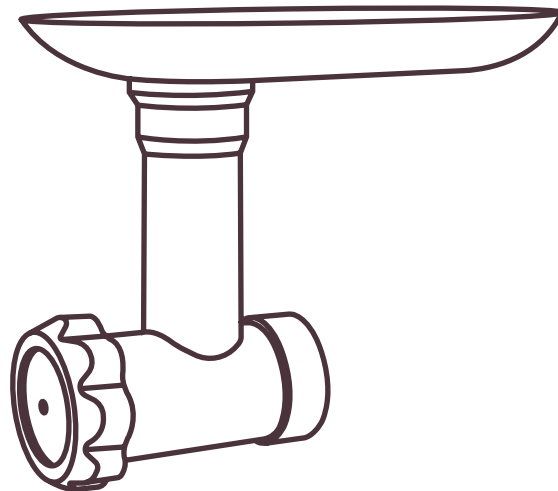
# WOLLMER

## НАСАДКА-МЯСОРУБКА ТМ1000

РУКОВОДСТВО ПО ЭКСПЛУАТАЦИИ



*Наведите камеру  
телефона и ознакомьтесь  
с видеоруководством*





## НАСАДКА-МЯСОРУБКА

Насадка-мясорубка предназначена для измельчения мяса и приготовления фарша.

1. Снимите заглушку гнезда мясорубки. (Рис. 1)
2. Соберите мясорубку, вставив в горловину мясорубки: шнек, нож и решетку. После чего закрутите прижимную гайку до упора. (Рис. 2)
3. Вставьте горловину под углом в 45° и поверните против часовой стрелки до фиксации.
4. Убедитесь что горловина зафиксирована, установите загрузочный лоток. Небольшой люфт лотка - это нормально и сделано для того, чтобы детали не изнашивались от излишнего трения металл-металл.
5. Порезьте мясо на куски примерно 2\*2\*6 см. Удалите кости, жир, остатки кожи и сухожилий с мяса.

**ВНИМАНИЕ:** Используйте только сырое и вареное мясо. Никогда не используйте насадку-мясорубку для измельчения замороженного мяса.

6. Положите мясо на загрузочный лоток и используйте толкатель для его подачи в горловину мясорубки.
7. Включите устройство и используйте скорость от 1 до 6 для измельчения мяса.
8. Отключите устройство и очистите его, согласно рекомендациям раздела «Чистка и уход» описанным в инструкции по эксплуатации к планетарному миксеру T1000.

**ПРИМЕЧАНИЕ:** Непрерывное время работы насадки-мясорубки не должно превышать 5 минут за один рабочий цикл, после чего следует сделать перерыв в работе устройства в течение 15 минут.

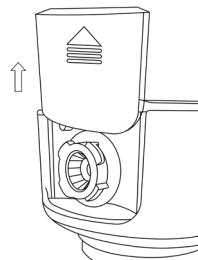


рис. 1

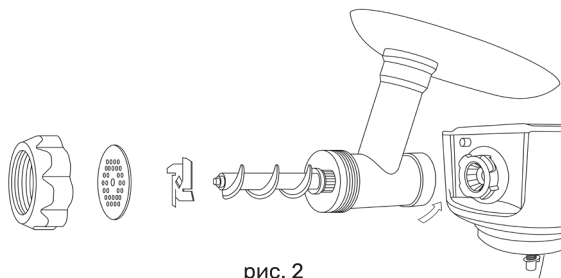


рис. 2

WOLLMER

