

WOLLMER

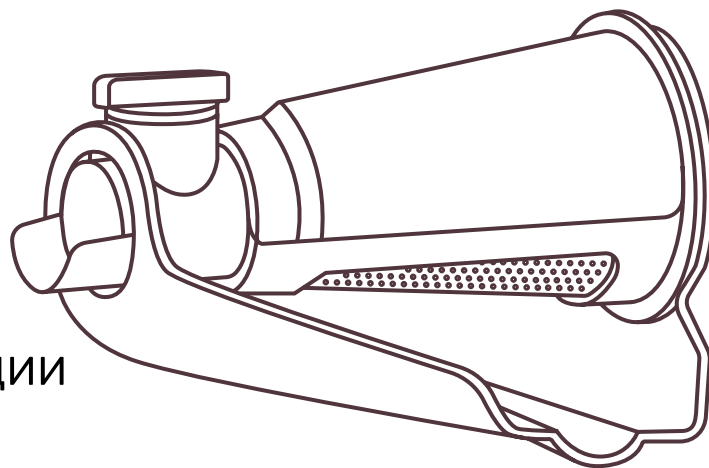
СОКОВЫЖИМАЛКА MJ905

*Подходит для мясорубок моделей
M905 и M909*

РУКОВОДСТВО ПО ЭКСПЛУАТАЦИИ



*Наведите камеру
телефона и ознакомьтесь
с видеoinструкцией*





ПРАВИЛА ЭКСПЛУАТАЦИИ

СОКОВЫЖИМАЛКА

С мясорубкой в полной комплектации вы сможете приготовить свежевыжатый натуральный сок из мягких ягод, овощей и фруктов.

1. Соберите насадку как показано на рис. 1-2.
 2. Наденьте прижимную гайку на соковыжималку (рис. 3).
 3. Установите шнек в загрузочную камеру мясорубки, убедитесь, что он хорошо зафиксирован (рис. 4).
 4. Разместите соковыжималку на центральной оси шнека, как показано на рис. 5-6.
 5. Закрутите прижимную гайку, чтобы зафиксировать насадку в камере мясорубки (рис. 6).
 6. Поместите пластиковый лоток для соковыжималки, как показано на рис. 7.
 7. Вставьте пластиковый винт в отверстие втулки соковыжималки, затем вращайте его по часовой стрелке. Установите пластиковую крышку на соковыжималку (рис. 8).
- ВНИМАНИЕ!** Прибор не предназначен для отжима сока из твердых овощей и фруктов (морковь, свекла, твердые сорта яблок и т. д.).

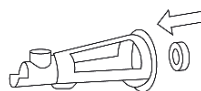


рис. 1

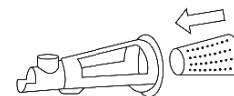


рис. 2

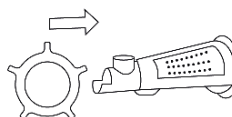


рис. 3

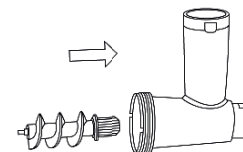


рис. 4

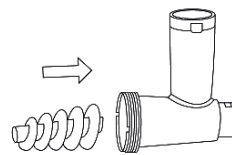


рис. 5

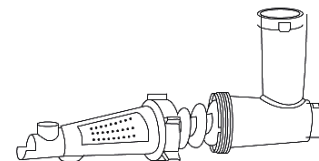


рис. 6

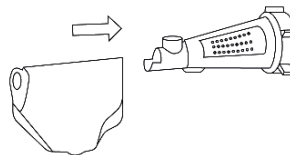


рис. 7

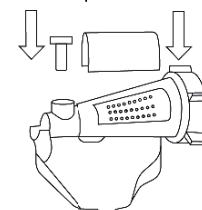


рис. 8

WOLLMER

Импортер: ООО «В-Импорт» 199178, г. Санкт-Петербург, 5-я линия
В.О., д.70 литер А, помещение 28А/40Н
тел. : 8-800-222-59-76
Сделано в Китае.

