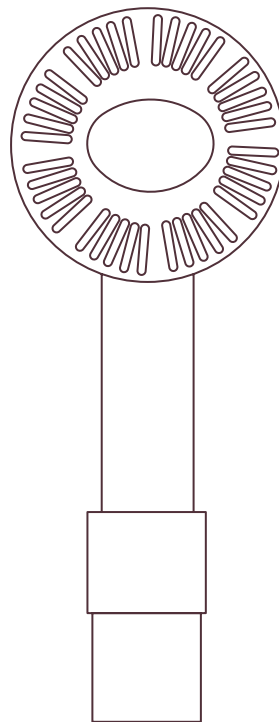


WOLLMER

НАСАДКА ДЛЯ ВЫЧЕСЫВАНИЯ
ЖИВОТНЫХ

РУКОВОДСТВО
ПО ЭКСПЛУАТАЦИИ



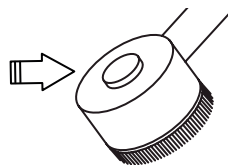
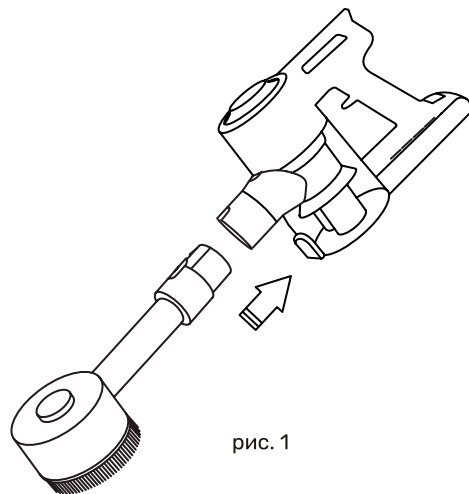


ЭКСПЛУАТАЦИЯ

Используя насадку для вычесывания животных, вы сможете качественнее заботиться о домашних любимцах. Своевременное вычесывание с помощью насадки - облегчит последующую уборку.

1. Используйте насадку для того чтобы вычесать шерсть вашего питомца.
2. Когда на зубцах насадки соберется достаточно шерсти, подсоедините насадку к пылесосу, как показано на рис. 1
3. Включите пылесос и нажатием на кнопку насадки (рис. 2), соберите вычесанную шерсть.
4. При необходимости повторите процедуру с вычесыванием.
5. Вы можете использовать гофрированный шланг вместе с этой насадкой для того, чтобы процесс проходил быстрее. Если Ваш питомец не боится звука включенного пылесоса, то Вы можете вычесывать его во время работы устройства.

ВНИМАНИЕ: Насадка не предназначена для вычесывания мелких грызунов, таких как: хомяки, мыши и т.п.



WOLLMER

